

二〇一五年嵊泗县 国民经济和社会发展统计公报

嵊泗县统计局

(2016年2月)

2015年是“十二五”规划收官之年，是全面深化改革的关键之年。全县上下坚持稳中求进工作总基调，坚持以提高经济发展质量和效益为中心，主动适应经济发展新常态，紧紧抓住舟山群岛新区建设历史机遇，大力发展海洋经济，积极打造美丽海岛，全县经济社会总体保持平稳较快发展。

一、综合

初步核算，2015年全县实现地区生产总值86.02亿元，按可比价计算，比上年增长9.1%（见图1）。其中，第一产业增加值23.23亿元，第二产业增加值13.02亿元，第三产业增加值49.77亿元，分别比上年增长7.9%、9.6%和9.5%。三次产业结构由上年的25.6:15.8:58.6调整为27.0:15.1:57.9（见图2）。按户籍人口计算，人均地区生产总值110664元，按年末汇率折合为17768美元。全年海洋经济总产出160.45亿元，海洋经济增加值70.00亿元，海洋经济增加值占GDP的比重

达到 81.4%。

图 1：2010-2015 年地区生产总值

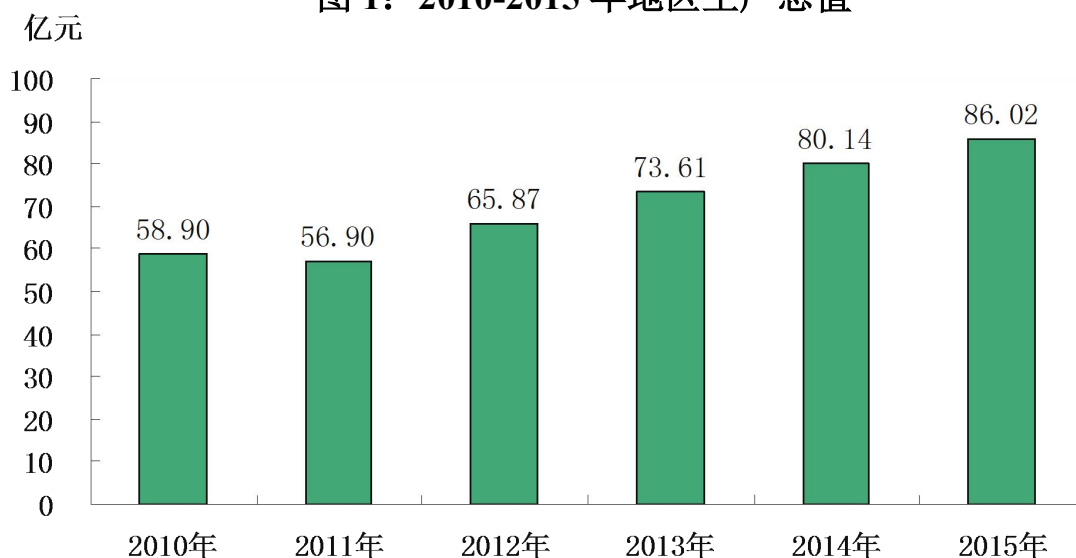
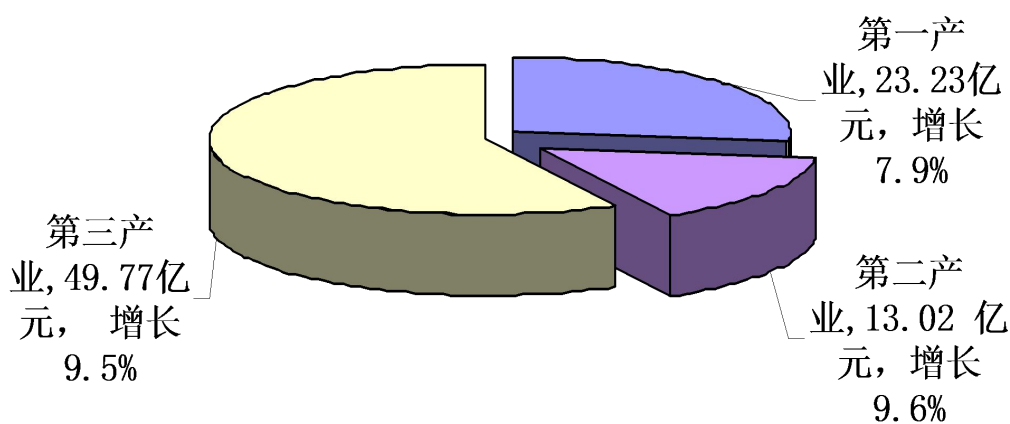


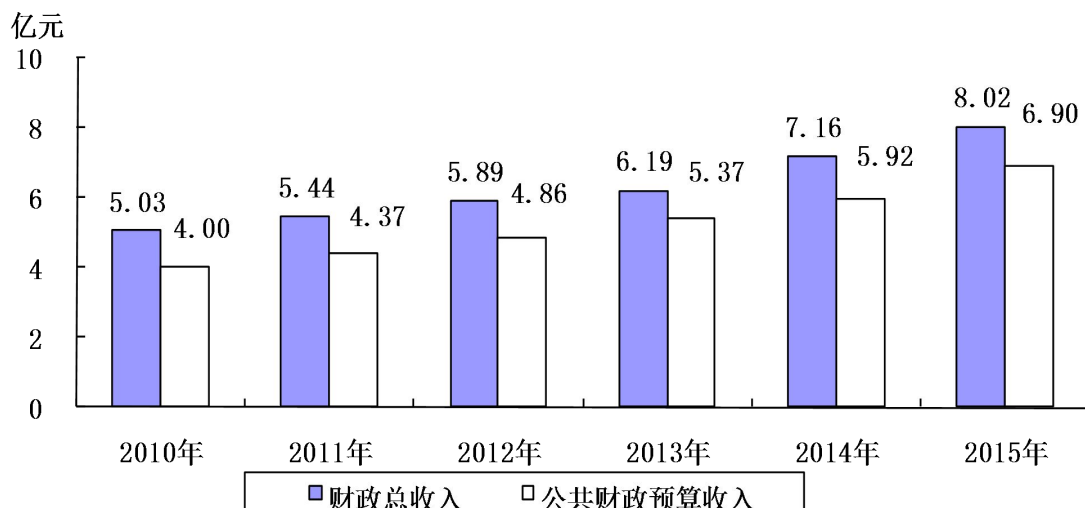
图 2：2015 年我县三次产业构成图



全年实现财政总收入 8.02 亿元，比上年增长 12.0%；公共财政预算收入 6.90 亿元，比上年增长 16.6%（见图 3）。其中，营业税、“营改增”和增值税分别为 1.57 亿元、0.80 亿元和 0.14 亿元，增长 33.1%、8.9%和 11.1%；企业所得税和个人所得税分别实现 0.30 亿元和 0.17 亿元，减少 25.4%和 3.7%。全年民生事业支出 15.35 亿元，占公共财政预算支出的 73.0%，比上年

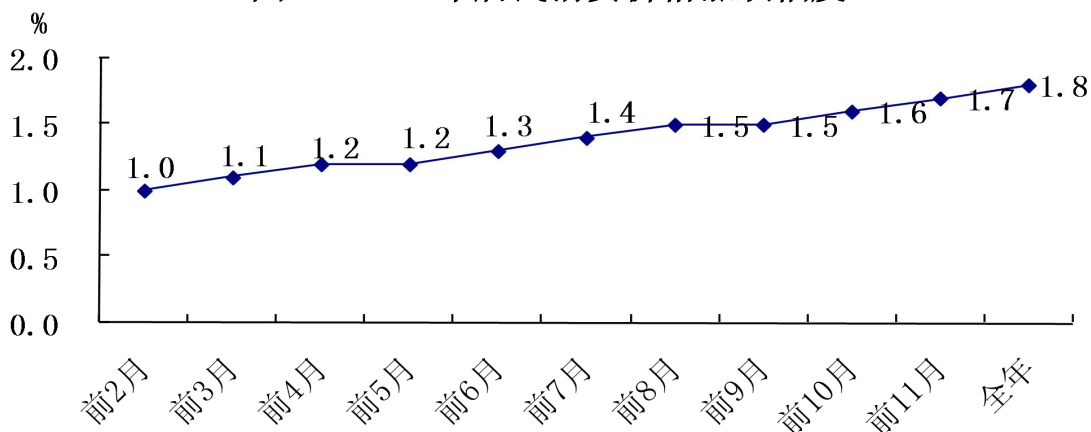
提升 26.1 个百分点。其中，社会保障和就业、医疗卫生、教育支出和节能环保分别增长 51.3%、13.7%、7.8%和 7.3%。

图 3：2010-2015 年一般预算财政总收入和公共预算财政收入



全年居民消费价格指数为 101.8%，月度累计呈温和上涨趋势（见图 4）。其中，服务项目价格指数和消费品价格指数分别比上年上涨 1.6%和 1.7%，其中食品类上涨 2.9%，肉禽及制品类上涨 2.4%，水产品上涨 8.8%，鲜菜上涨 6.7%。

图 4：2015 年居民消费价格涨跌幅度



二、农林牧渔业

全年实现农林牧渔业总产值 35.71 亿元（可比价），比上年增长 7.5%。其中，渔业总产值 35.32 亿元（可比价），增长 8.0%；种植业总产值 1361 万元，减少 4.2%；畜牧业总产值 974 万元，减少 28.6%；林业总产值 119 万元，增长 1.5 倍。

全年农作物播种面积 261 公顷，增长 0.4%。粮食播种面积 50 公顷，产量 221 吨，分别减 13.8%和 15.0%；蔬菜播种面积 206 公顷，产量 3092 吨，分别增长 2.5%和 2.6%；水果及果用瓜产量 210 吨，增长 45.8%。全年生猪出栏 7385 头，减少 30.7%。家禽出栏 0.77 万只，减少 59.3%，全年肉类产量 527 吨，减少 33.6%，其中猪肉产量 502 吨，减少 32.5%；禽肉产量 15 吨，减少 59.0%；禽蛋产量 25 吨，增长 8.7%。

全年水产品产量 35.41 万吨，比上年增长 7.0%，其中海洋捕捞产量 25.90 万吨，比上年增长 4.2%；实现捕捞产值 33.00 亿元，比上年增长 6.6%。分品种看，鱼类、虾类和头足类产量为 21.16 万吨、2.16 万吨和 1.02 万吨，分别增长 7.2%、11.9%和 23.4%，蟹类产量为 1.57 万吨，减少 27.1%（见表 1）。“一打三整治”专项行动稳步推进，全年拆解涉渔“三无”船舶 452 艘，完成“船证不符”渔船整治 495 艘，渔业管理进一步规范；积极谋划“东海渔业改革振兴示范区”建设，召开全县渔业大会，建立嵊泗渔业协会，出台《关于稳步推进渔业发展的若干意见》、《嵊泗县生计渔业转型指导意见》等政策。

表 1:2015 年农林牧渔主要产品产量表

产品分类	产量	比上年(%)	产品分类	产量	比上年(%)
一、农产品（吨）			三、水产品（吨）		
#粮食	221	15.0	#捕捞产量	259002	4.2
蔬菜	3092	2.6	虾类	21586	11.9
水果及果用瓜	210	45.8	蟹类	15665	-27.1
二、畜牧业（吨）			头足类	10184	23.4
#猪肉	502	-32.5	鱼类	211567	7.2
禽肉	15	-59.0	#养殖产量	95137	16.1
禽蛋	25	8.7	嵎泗贻贝	95129	16.1

海水养殖发展良好。年末全县拥有养殖专业合作社 31 家，深水网箱养殖企业 3 家。海水养殖总面积 2.24 万亩，产量 9.51 万吨，比上年增长 15.1%，其中贻贝养殖面积 2.03 万亩，产量 9.51 万吨，比上年增长 16.1%。积极开展增殖放流，安排人工增殖放流资金 456 万元，实施石斑、真鲷、黑鲷鱼苗等 14 个品种增殖放流 3.16 亿尾（只粒），有效改善了渔业资源和海洋生态环境，推进嵎泗国家级海洋公园建设。

年末拥有各种机动渔船 2456 艘，比上年减少 88 艘，其中捕捞渔船 1598 艘，减少 70 艘，养殖渔船 684 艘，减少 9 艘。渔船总吨位 12.97 万吨，比上年增加 2.3%，总功率 21.17 万千瓦，比上年减少 2.1%。

三、工业和建筑业

全年全县实现工业总产值 27.01 亿元，比上年增长 5.8%。其中，规模以上工业实现总产值 8.42 亿元，增长 4.2%；规模以下实现总产值 18.60 亿元，增长 6.5%。分行业看，六大主要行业三增三减，水产品加工业、电力生产供应业、机械制造业实现工业总产值 14.08 亿元、2.88 亿元和 0.74 亿元，分别增长 5.6%、3.0%和 13.4%，而石材开采业、水泥制品制造业和船舶工业实现工业总产值 2.60 亿元、1.34 亿元、0.19 亿元，分别减少 12.3%、10.2%和 18.6%。个私工业快速增长，实现产值 22.49 亿元，增长 18.6%。全县实现工业销售产值 24.04 亿元，比上年下降 0.3%，产销率达到 95.0%，比上年提高 0.6 个百分点。

全县规模以上工业企业实现主营业务收入 4.83 亿元，比上年减少 0.5%；实现利税总额 3195 万元，减少 27.7%；利润总额 1443 万元，减少 50.7%。

年末全县具有资质等级的总承包和专业承包建筑业企业 8 家，从业人员平均人数 2803 人。全年实现建筑业总产值 4.89 亿元，比上年增长 1.7%；主营业务税金及附加 0.16 亿元，下降 6.7%。房屋施工面积 35.20 万平方米，比上年下降 15.8%，其中，新开工面积 9.17 万平方米，下降 60.9%；房屋竣工面

积 5.23 万平方米，比上年下降 67.7%。

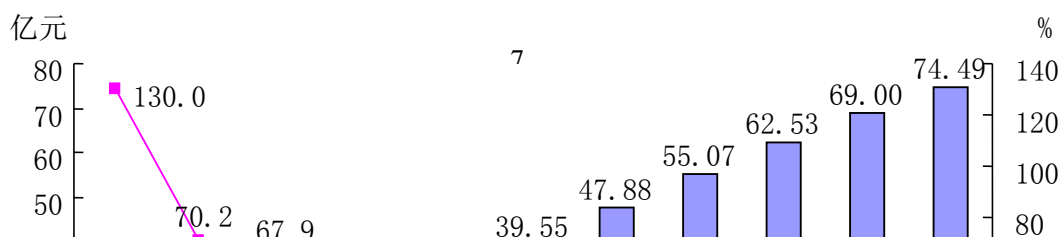
四、固定资产投资和房地产业

全年全县完成固定资产投资额 74.49 亿元，比上年增长 22.0%（见图 5）。其中，建筑安装工程投资额达 66.02 亿元，增长 43.8%，占全县投资总额的比重为 88.6%；基础设施投资 66.95 亿元，增长 54.3%；民间投资 31.82 亿元，增长 27.8%，占固定资产总投资的 42.7%。

分产业看，第一产业完成投资 0.22 亿元，减少 87.4%；第二产业完成投资 4.09 亿元，减少 74.3%；第三产业完成投资 70.18 亿元，增长 61.8%。其中，交通运输仓储邮政业投资额 60.74 亿元，增长 1.2 倍，占全社会固定资产投资总额的比重为 81.5%。

全年房地产开发投资额 2.85 亿元，减少 35.0%。房屋施工面积 38.30 万平方米，增长 6.3%；商品房销售面积 4.43 万平方米，增长 65.7%；商品房销售额 4.01 亿元，增长 99.6%；商品房待售面积 1.83 万平方米，减少 5.2%，其中待售住宅面积 0.79 万平方米，减少 11.2%。

图 5：2015 年全县固定资产投资走势图



五、交通、港口和邮电业

全年交通运输、仓储和邮政业实现增加值 13.68 亿元，按可比价计算，比上年增长 6.5%。全县水、陆货运量 2048.45 万吨，增长 24.5%；水、陆货物周转量 120.17 亿吨公里，增长 18.1%；水、陆客运量 637.70 万人，增长 9.3%；水、陆旅客周转量 1.39 亿人公里，增长 3.5%（见表 2）。海运运力结构不断优化。年末全县共有货运船舶 108 艘，总运力 55.27 万载重吨，船舶数比年初减少了 61 艘，但总运力净增了 8.35 万载重吨。全县现有万吨轮 14 艘，共 43.52 万载重吨，占总运力的四分之三以上；运力在 3 万载重吨以上的航运企业共有 3 家，总运力 38.99 万载重吨，占全县总运力的 70.5%。年末全县机动车辆保有量 6932 辆，其中运营性车辆 467 辆，非运营性车辆 6465 辆。年末实有公共汽车营运车辆数 16 辆，公共汽车客运总量 248 万人次，日均客流量达 6795 人次，公路里程

176.98 公里。

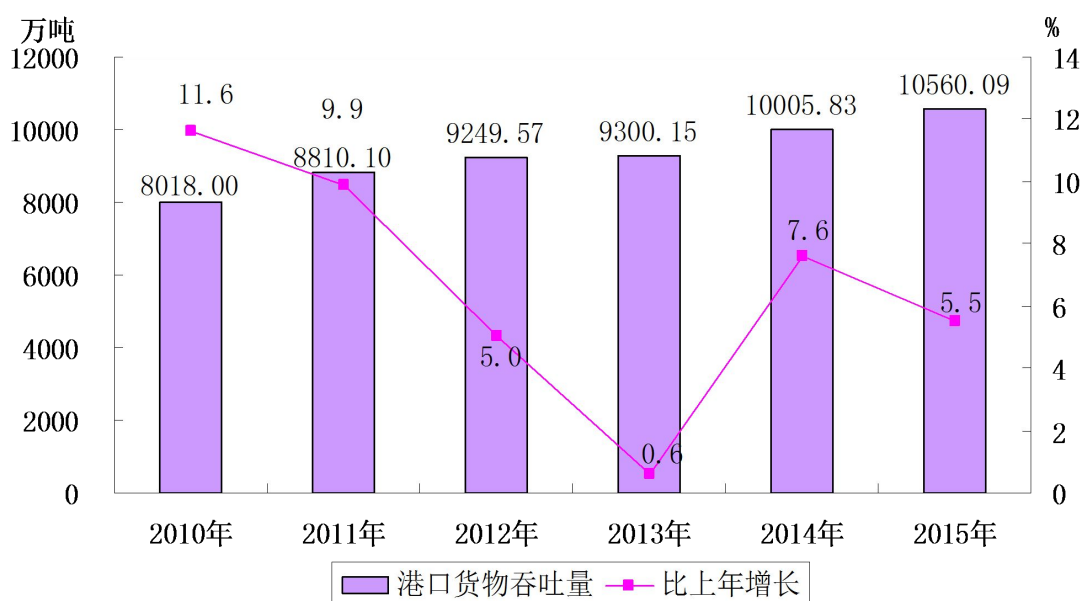
表 2:2015 年各种运输方式完成货物运输量和旅客运输量

指 标	单 位	绝对数	比上年 (%)
一、货运量	万吨	2048.45	24.5
公路	万吨	180.80	5.2
水路	万吨	1867.65	26.7
二、货物周转量	万吨公里	1201660.60	18.1
公路	万吨公里	4417.90	6.8
水路	万吨公里	1197242.70	18.1
三、客运量	万人	637.70	9.3
公路	万人	429.10	11.8
水路	万人	208.60	4.4
四、旅客周转量	万人公里	13871.03	3.5
公路	万人公里	4429.50	12.4
水路	万人公里	9441.53	-0.2

全年实现港口货物吞吐量 10560.09 万吨，增长 5.5%，占舟山港的 27.8%（见图 6）。县本级增势强劲，全年累计实现港口货物吞吐量 2003.32 万吨，同比增长 1.7 倍；马迹山矿石

中转基地、绿华散货减载平台和申港石油分别实现货物吞吐量 5820.04 万吨、2417.12 万吨和 319.61 万吨，减少 3.5%、19.9% 和 24.3%。年末，全县拥有港口泊位 41 个，其中生产性泊位 34 个，万吨级以上深水泊位 9 个。

图 6：2010-2015 年港口货物吞吐量及其增长速度

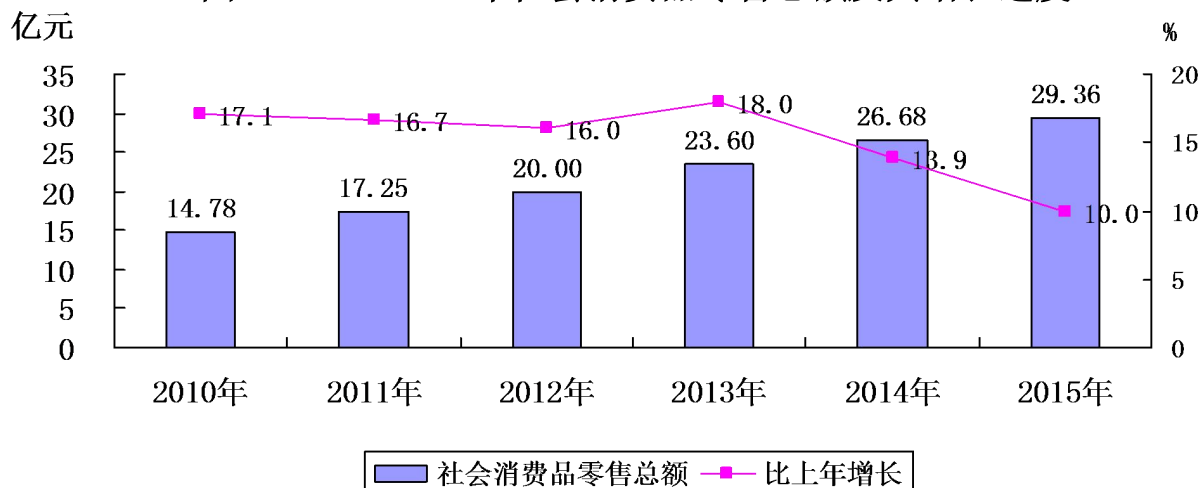


全年邮电业务收入 9578 万元，比上年减少 7.9%。年末本地电话用户 2.20 万户，城乡移动电话用户 9.87 万户，其中 3G 用户 5.93 万户。年末全县宽带接入用户 3.51 万户，比上年增长 54.6%；完成邮政特快专递 0.90 万件，函件 36.50 万件，机要文件 473 件，包件 1.20 万件；全年订销报刊累计 196.30 万份，报刊流转额 231.48 万元，分别比上年减少 5.6%和 7.4%，订销杂志累计 12.78 万份。

六、内外贸易和旅游业

全年全社会消费品零售总额 29.36 亿元，比上年增长 10.0%（见图 7）。分行业看，批发和零售业零售额 25.73 亿元，增长 9.1%；住宿和餐饮业零售额 3.63 亿元，增长 16.6%。分城乡看，城镇实现社会消费品零售额 21.06 亿元，增长 9.6%；乡村实现 8.30 亿元，增长 11.2%。

图 7：2010-2015 年社会消费品零售总额及其增长速度



年末全县拥有各类商品交易市场 13 个，全年商品交易市场实现成交额 5.33 亿元，比上年增长 6.8%。成交品种丰富，其中粮食类成交额 1232 万元；油脂油料类成交量 1183 吨，成交额 1367 万元；肉食禽蛋类成交量 3735 吨，成交额 8353 万元；水产品类成交量 12949 吨，成交额 30675 万元；蔬菜类成交量 12471 吨，成交额 7024 万元；干鲜果类成交量 2648 吨，

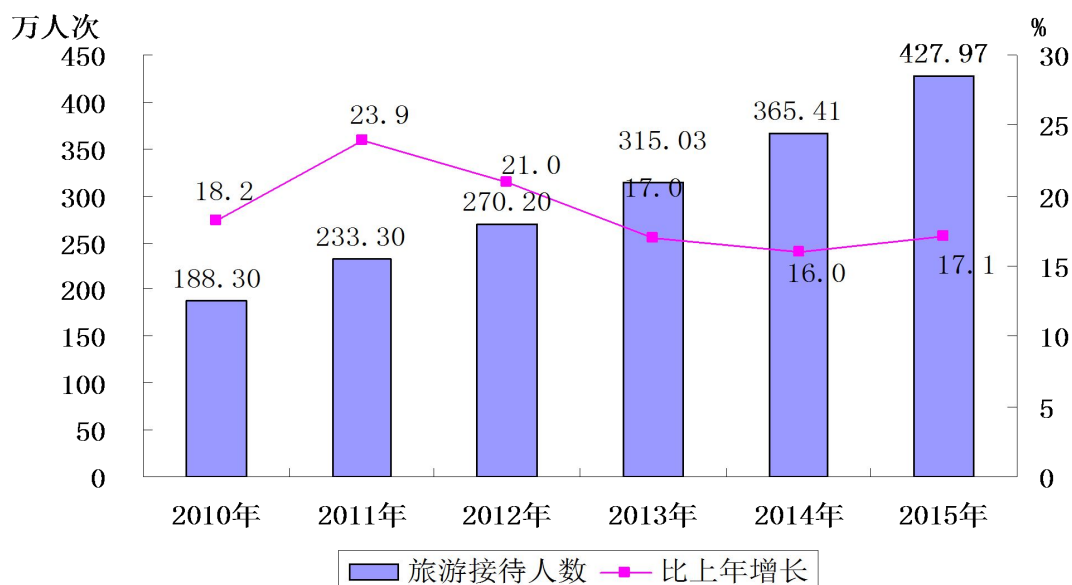
成交额 2001 万元。

全年完成外贸进出口总额 5.93 亿美元，比上年减少 35.9%，完成年度计划的 60.9%。其中进口总额 5.71 亿美元，减少 30.5%；出口总额 0.21 亿美元，减少 79.2%。全年油品类进口量和进口额为 81.22 万吨和 2.94 亿美元，分别减少 25.6% 和 61.8%；油品类出口量和出口额为 2.82 万吨和 0.13 亿美元，减少 75.1% 和 86.1%；水产品出口量为 0.09 万吨，减少 35.7%，出口额为 0.03 亿美元，减少 30.8%。

招商引资力度增强。深入实施“浙商回归”、“山海协作”工程，全年新引进综合项目 2 个，增资项目 1 个，全年实际利用市外资金总额 40.03 亿元，完成市里考核目标的 114.0%。

海洋旅游蓬勃发展。按照市委市政府关于打造主题旅游示范岛的要求，并结合 A 级景区创建标准，对花鸟旅游设施进行整体提升，同时加快民宿建设，推进泗礁、嵎山-枸杞、黄龙海岛特色民宿集聚区建设，形成了一批特色化、精品化的民宿群落。年末全县拥有旅行社 18 家；宾馆数 861 家，其中渔家宾馆 773 家；限额以上住宿餐饮业 11 家；限额以上住宿收入 1.22 亿元，比上年增长 20.3%；限额以上住宿业客房入住率 40.4%。全年共接待国内外游客 427.97 万人，实现旅游总收入 59.39 亿元，分别比上年增长 17.1% 和 20.4%（见图 8）。

图 8：2010-2015 年旅游接待人数及其增长速度



七、金融和保险业

年末全县金融机构各项存款 68.94 亿元，比上年末增长 4.3%，其中单位存款余额 28.39 亿元，增长 8.5%，个人存款余额 38.48 亿元，增长 3.9%。各项贷款余额 39.13 亿元，比上年末增长 12.5%，其中短期贷款 17.75 亿元，减少 7.1%，中长期贷款 21.38 亿元，增长 36.4%。

全年保险公司保费收入 12872.79 万元，比上年减少 6.2%，其中财产险保费收入 5706.95 万元，增长 8.0%；人身险保费收入 7165.84 万元，减少 15.1%。保险公司赔款支出 5019.03 万元，增长 87.3%，其中财产险保费支出 4416.79 万元，增长 86.8%；人身险保费支出 602.24 万元，增长 91.1%；给付支出

1586.84 万元，增长 1.5 倍。

八、科学技术与教育

全年共组织实施科技攻关项目 24 项，其中省级项目 1 项，市级项目 1 项，县级项目 22 项。知识产权工作稳步推进，全年共申请专利 111 件，增长 21.0%。全县科研攻关成效显著。通过改进传统养殖方式，成功在厚壳贻贝产业化人工育苗技术创新项目、等边浅蛤规模化人工育苗技术研究项目和瘤荔枝螺人工育苗技术研究项目中取得突破；小刀蛭人工育苗技术研究项目经过多年的攻关也取得明显进展。省级科技型企业申报步伐加快。嵊泗港基混凝土有限公司、舟山海光明电器有限公司和嵊泗县青沙水产发展有限公司等 7 家企业被认定为省级科技型企业。科技项目合作推进顺利。与宁波大学就厚壳贻贝三倍体培育试验、翡翠贻贝与厚壳贻贝杂交育苗试验等课题进行了合作，被省科技厅批准为省级优秀科技特派员示范基地；与浙江海正药业股份有限公司、葡萄牙 ALGAPLUS 公司达成了合作意向；与中国海洋大学签订了关于共同开展瘤荔枝螺人工育苗技术研究项目的技术协议，企业科技创新能力进一步提升。

年末全县共有幼儿园 10 所，其中民办幼儿园 2 所，在园幼儿 1466 人；全县普通小学 7 所，招生 448 人，在校学生 2700 人，毕业学生 435 人；普通初级中学 2 所，招生 368 人，在校学生 1252 人，毕业生 434 人；高级中学 1 所，招生 260 人，在校学生 852 人，毕业生 338 人。教育水平不断上升，办学质量稳步提高。2015 年初中入学率 100.0%，初中升高中段比例 97.2%，学前一年（5 周岁）入园率 100.0%。高考一线（重点线）上线 33 人，上线率（含体艺）为 12.0%，二线、总上线比例均高于全省平均值；县职教中心共有 43 名学生参加浙江省单考单招考试，上线率为 97.7%。全年中等职业技术学校招生 55 人，毕业学生 99 人，在校学生 182 人。电大在校学生 413 人，毕业学生 170 人。报名参加成人高等教育自学考试 36 人次，报考 68 课次，获得单科合格 19 课次。全面推进扫盲工作，下达扫盲补充计划，通过三年不懈的努力，我县文盲率从原先的 10.6%降至 5.8%。目前全县完成脱盲 5452 人，扫盲完成率达 194.7%。

年末全县共有各类专业技术人员 3261 人，比上年新增 47 人，其中高级职称 213 人，新增 10 人，中级职称 1337 人，新增 13 人，初级职称 1711 人，新增 24 人。

九、文化、体育和卫生

全县拥有文化馆 1 个，乡镇文化站 7 个，全年举办各类文艺活动 64 次，摄影、美术、书法等各类展览 7 次，文艺培训班 51 次。全县拥有公共图书馆 1 个，藏书 12.56 万册，乡镇文化站藏书 6.38 万册；全年图书流通量 3.12 万人次，外借各种书刊 4.02 万册次。拥有剧场、影剧院 1 个，共放映电影 940 场次，观众人数 7.74 万人次，放映收入 113.00 万元。全年开展送戏下乡 58 场，受众人数达 2.52 万人次，渔农村电影下乡 395 场，送书下乡 10026 册，图书流通 3589 册次，讲座 40 场，展览 30 场。年末全县拥有广播站、有线电视台（站）6 个，广播转播台 1 个，县城有线电视转播频道 6 个，县城数字电视转播频道 73 个。全县有线电视用户 3.26 万户，入户率达 99.8%，其中 90.7% 的用户完成数字电视整转，广播节目和电视节目综合覆盖率分别为 100.0% 和 99.8%。

全民健身活动广泛开展。组织举办了首届全县渔农民体育运动会、全民健身走活动、中小学生篮球比赛、国民体质测试（比赛）、职工乒乓球比赛等 11 次全民健身活动，参加人数 4000 余人次。全年开展全民健身运动 50 次，参加人数 8000 人次。举办县级体育比赛 13 次，参加市级以上体育运动会 12 次。国际（内）重大赛事成功举办。继续成功承办了浙江舟山群岛新区女子国际公路自行车赛（嵊泗站）和 2015 年全国沙

滩排球巡回赛（嵊泗站），充分展现了嵊泗形象，也为打造休闲体育产业奠定扎实的基础。

年末全县共有乡级以上医疗卫生机构 12 个，其中医院 2 个、卫生院 7 个。医疗机构实有卫生床位 326 张，卫生技术人员 486 人，其中执业医师 144 人，注册护士 173 人，接待医疗门急诊 63.10 万人次。全县共有社区卫生服务中心 7 家，社区卫生服务站 8 个，城乡社区卫生服务人口覆盖率达 100.0%。

十、市政建设和新渔农村建设

年末全县建成区面积达到 2.28 平方公里，实有城市道路长度 15.35 公里，实有城市道路面积 25.94 万平方米，建成区绿化覆盖率 37.3%，人均公园绿地面积 39.60 平方米，城市污水集中处理率 100.0%，城市生活垃圾无害化处理率 100.0%。全县排水管道长度 38.32 公里，供水总量 286 万吨。城市管理水平得到进一步提升，城市路面完好率和城乡路灯完好率保持在 98.0% 以上，城区道路、人行道、窨井、排水管道等设施运行完好，固化“国卫”创建成果，全面落实市政设施维护的长效联动机制。

“洁净村庄”持续打造。安排专项资金 450 万元，全面开展“三沿三化”环境提升工程，大力推进“沿港”、“沿路”、“沿景”整治建设和“洁化”、“美化”、“绿化”整体改造。“五水共治”工

程进展顺利，全年累计完成投资 1.87 亿元，完成投资计划的 101.5%、市下达任务的 177.5%。

渔农民综合素质不断提升。全年共培训 3528 人，其中，实用人才培训 1791 人，实用技能培训 1152 人，转移就业培训 281 人，订单式培训 50 人，双证制培训 123 人，特色品牌培训 131 人。

十一、节能降耗和环境保护

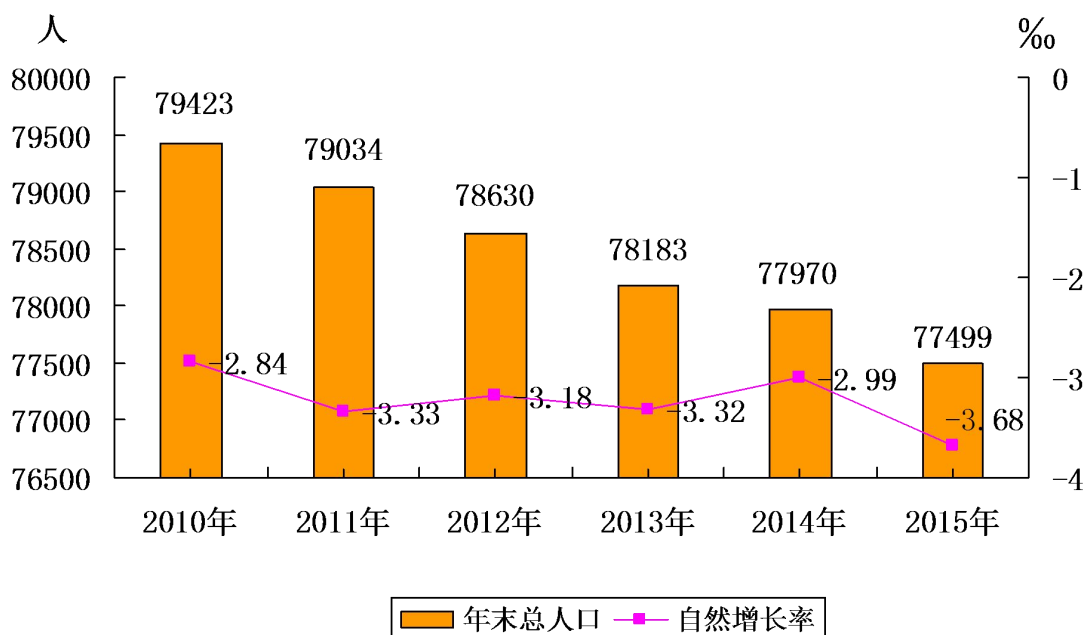
全年规上工业单位增加值能耗比上年下降 3.6%，超额完成省市下达的节能降耗目标。全社会用电量 4.07 亿千瓦时，比上年增长 0.6%。其中，城乡居民生活用电量 0.49 亿千瓦时，比上年增长 5.8%；小洋山港区用电量 1.84 亿千瓦时，同比减少 0.3%。

全县环境空气质量优良率达 91.7%，空气质量达到及好于二级天数 322 天，县城区域环境噪声 54.0 分贝，功能区噪声达标率 100.0%，水质达标率 100.0%。全面促进县域综合环境治理。以“四边三化”、“五水共治”、“未批先建、未验先投”专项整治工作为契机，全年累计洁化公路 72 公里，拆除沿线违章建筑和构筑物 516 处，清理乱堆乱放杂物 327 处，治理公路沿线可视范围废弃宕口、边坡 22 处，完成“未批先建、未验先投”整改企业 13 家，成为夯实“生态立县”基础的有力举措。

十二、人口、人民生活和社会保障

年末全县家庭总户数 30395 户，户籍总人口 77499 人。按性别分，男性 37736 人，占总人口的 48.7%；女性 39763 人，占 51.3%，男女性别比为 100:105.4。全年出生人数 344 人，出生率 4.4‰；死亡人口 629 人，死亡率 8.1‰；人口连续 19 年负增长，自然增长率为 -3.68‰（见图 9）。全县迁入人口 340 人，迁出人口 460 人，机械增长率为 -1.55‰。计划生育率同比稍有增长，2015 年全县计划生育率为 99.5%。

图 9：2010-2015 年全县年末人口和人口自然增长率变化图



全年全体居民人均可支配收入 34668 元，比上年增长 8.2%；城镇常住居民人均可支配收入 40072 元，比上年增长 8.0%；渔农村常住居民人均可支配收入 25060 元，比上年增

长 8.9%。城镇常住居民人均生活消费支出、渔农村常住居民人均生活消费支出为 25974 元和 15299 元，分别比上年增长 8.0%和 8.3%。城镇、渔农村居民收入比为 1.6:1，差距进一步缩小。城乡居民恩格尔系数分别为 37.0%和 46.0%，与上年基本持平。

全年城镇新增就业人数 1025 人，帮助 361 名下岗失业人员实现了再就业，年末城镇登记失业人数为 495 人，城镇登记失业率为 2.97%，基本与上年持平。

年末全县参加职工基本养老保险人数 31386 人；职工基本医疗保险参保人数 28308 人；失业保险参保人数 9919 人；工伤保险参保人数 10987 人；生育保险参保人数 10777 人；城乡居民基本养老保险和城乡居民基本医疗保险参保人数分别达到 26512 人和 39760 人。原集体捕捞及相关作业渔民发放生活补贴工作基本完成，全年累计发放 1913.06 万元。洋山地区被征地农民转轨职保工作成效显著。已转轨申报认定 7171 人，转轨率达 81.8%，其中一次性补缴人员合计 1417 人，已退休增资人员 1845 人，在职转轨人员 3909 人。全民参保登记工作动态化管理进一步加强。截至 12 月底，已完成参保登记 80998 人，登记率达到 104.4%。

年末全县共有低保户 800 户，低保对象 1207 人，其中城

镇低保对象 219 户、352 人，渔农村低保对象 581 户、855 人。全县共有敬老院 5 所，社会福利院 1 所，共有床位 267 张，收养 110 人，比上年增加 15 人。年末农村“五保”和城镇“三无”对象集中供养率分别达到 96.7%和 100.0%，与上年基本持平。

全年发生各类安全事故 22 起，死亡（失踪）7 人，直接经济损失 83.10 万元，同比减少 13.3%。“平安嵊泗”满意度达 98.6%， “平安浙江”建设满意率和参与率继续位居全市首位。

注：

1、本公报所列数据为年度初步统计数据，部分数据因四舍五入的原因，存在着与分项合计不等的情况。

2、本公报中所列的地区生产总值和各产业增加值绝对数按当年价格计算，增长速度按可比价格计算；2009-2013年地区生产总值根据经济普查数据修订，人均地区生产总值按年平均户籍人口计算。

3、规模以上工业是指年主营业务收入2000万元及以上的工业企业。限额以上批发零售贸易业是指年主营业务收入2000万元及以上的批发企业和年主营业务收入500万元及以上的零售企业。限额以上住宿餐饮业是指年主营业务收入200万元及以上的住宿业和餐饮业企业。固定资产投资是指计划总投资500万元及以上的固定资产投资项目和房地产开发项目的投资。

4、恩格尔系数是食品消费支出占生活消费支出的比重。

5、按照全国城乡住户调查新体系，自2014年一季度起，以全体居民收入新口径公布全体居民、城镇常住居民、渔农村常住居民可支配收入数据。

