

二〇一六年嵊泗县
国民经济和社会发展统计公报

嵊泗县统计局

二〇一七年二月

二〇一六年嵊泗县 国民经济和社会发展统计公报

嵊泗县统计局

(2017年2月)

2016年，面对错综复杂的宏观环境和艰巨繁重的改革发展任务，全县人民在县委、县政府的正确领导下，坚持稳中求进工作总基调，牢牢把握经济社会发展主动权，主动适应经济发展新常态，妥善应对各种风险和挑战，全县经济运行总体平稳，稳中有进，主要经济指标保持在合理区间，各项社会事业全面进步，人民生活得到持续改善。

一、综合

初步核算，2016年全县实现地区生产总值98.99亿元，按可比价计算，比上年增长11.5%（见图1）。其中，第一产业增加值27.93亿元，第二产业增加值12.81亿元，第三产业增加值58.25亿元，分别比上年增长9.5%、10.6%和12.6%。三次产业结构为28.2:12.9:58.9（见图2）。按户籍人口计算，

人均地区生产总值 128118 元，按年末汇率 (6.6423) 折合为 19288 美元。全年海洋经济总产出 183.78 亿元，海洋经济增加值 77.42 亿元，海洋经济增加值占 GDP 的比重达到 78.2%。

图1:2011-2016年地区生产总值

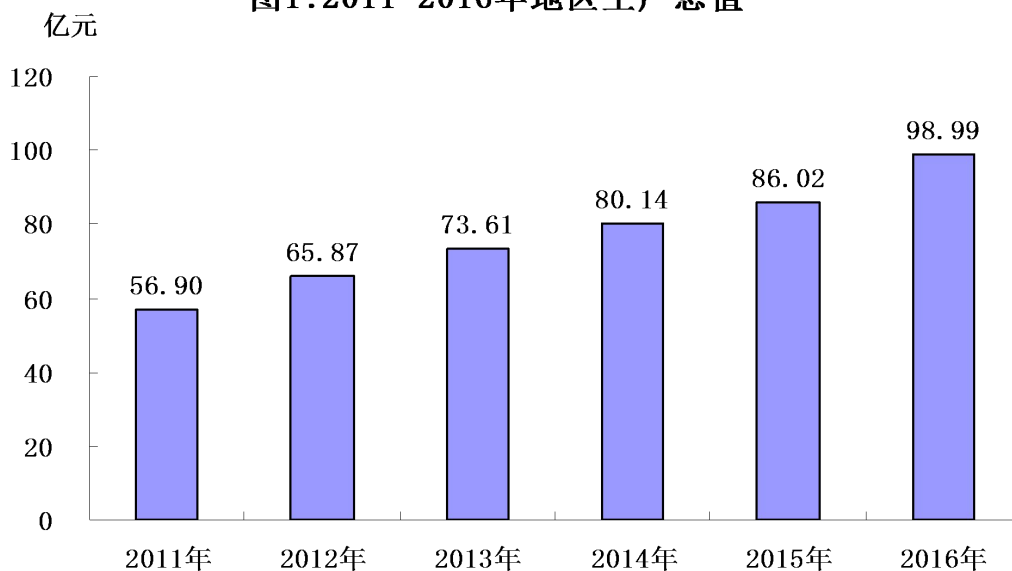
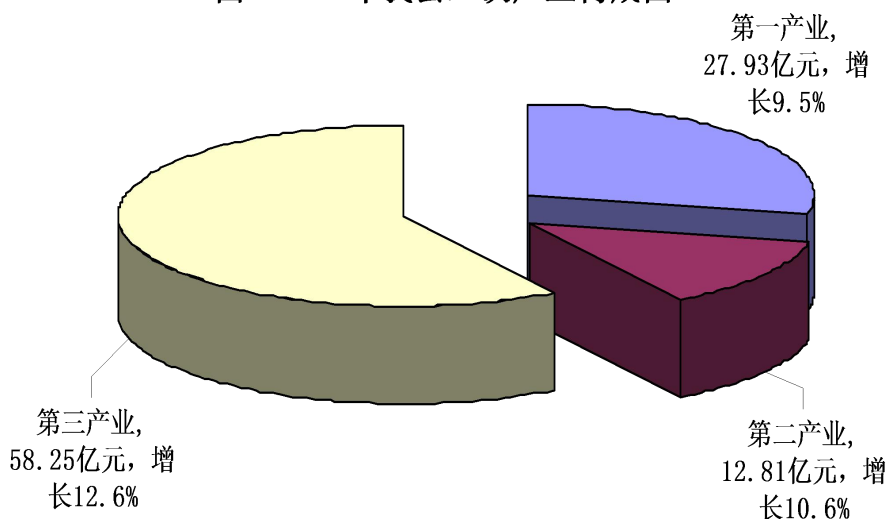


图2:2016年我县三次产业构成图



全年实现财政总收入 8.44 亿元，比上年增长 5.1%；一般

公共预算收入 6.73 亿元，同口径增长 10.0%（见图 3）。其中，营业税、改征增值税和增值税分别为 1.28 亿元、0.84 亿元和 0.25 亿元，增长 30.2%、63.8%和 9.5%；企业所得税和个人所得税分别实现 0.35 亿元和 0.19 亿元，增长 15.2%和 6.5%。全年民生事业支出 16.40 亿元，比上年增加 6.9%，占一般公共预算支出的比重为 69.5%。其中，社会保障和就业、医疗卫生、教育支出和节能环保分别增长 51.6%、8.9%、2.4%和 32.8%。



全年居民消费价格指数为 102.3%，月度累计呈基本稳定趋势（见图 4）。服务项目价格指数和消费品价格指数分别比上年上涨 1.7%和 2.4%，其中食品类上涨 5.2%，肉禽及制品类上涨 2.6%，水产品上涨 7.2%，鲜菜上涨 7.8%。



二、农林牧渔业

全年实现农林牧渔业总产值 41.77 亿元（可比价），比上年增长 9.9%。其中，渔业总产值 41.40 亿元（可比价），增长 10.1%；种植业总产值 1393 万元，增长 1.8%；畜牧业总产值 987 万元，减少 1.5%；林业总产值 114 万元，减少 4.2%。

全年农作物播种面积 249 公顷，减少 4.6%。粮食播种面积 39 公顷，产量 172 吨，分别减少 22.0%和 22.2%；蔬菜播种面积 205 公顷，产量 3072 吨，分别减少 0.5%和 0.6%；水果及果用瓜产量 190 吨，减少 9.5%。全年生猪出栏 6373 头，减少 13.7%。家禽出栏 0.90 万只，增长 16.9%，全年肉类产量 464 吨，减少 12.0%，其中猪肉产量 439 吨，减少 12.5%；禽肉产量 17 吨，增长 13.3%；禽蛋产量 9 吨，减少 64.0%。

全年水产品产量 38.42 万吨，比上年增长 8.5%，其中海洋捕捞产量 26.31 万吨，比上年增长 1.6%；实现捕捞产值 37.93 亿元，比上年增长 7.4%。分品种看，鱼类产量为 21.99 万吨，增长 3.9%；虾类、头足类和蟹类产量为 1.87 万吨、0.97 万吨和 1.49 万吨，分别减少 13.6%、5.1%和 5.2%（见表 1）。渔船转型升级有序推进。全年实施转型升级改造渔船 20 艘，推广安装船用节能灶 240 台，安装“船舶主机紧急停车装置” 54 艘次。同时，强化源头管理，制定出台《嵊泗县海洋捕捞渔民减船转产实施方案》，计划到 2020 年压减渔船功率 21675 千瓦，压减海洋捕捞渔船 200 艘。

表 1:2016 年农林牧渔主要产品产量表

产品分类	产量	比上年(%)	产品分类	产量	比上年(%)
一、农产品（吨）			三、水产品（吨）		
#粮食	172	-22.2	#捕捞产量	263087	1.6
蔬菜	3072	-0.6	虾类	18651	-13.6
水果及果用瓜	190	-9.5	蟹类	14852	-5.2
二、畜牧业（吨）			头足类	9666	-5.1
#猪肉	439	-12.5	鱼类	219918	3.9
禽肉	17	13.3	#养殖产量	121086	26.1
禽蛋	9	-64.0	嵊泗贻贝	120238	26.4

海水养殖持续发展。年末全县拥有养殖专业合作社 35 家，深水网箱养殖企业 3 家。海水养殖总面积 2.26 万亩，产量 12.11 万吨，比上年增长 26.1%，其中贻贝养殖面积 2.03 万亩，产量 12.02 万吨，比上年增长 26.4%。进一步加强海洋生物物种多样性和生态养护，全年投入 365 万元实施海洋生物增殖放流 2.2 亿尾（只粒）。积极开展海域环境监测、渔业资源本底调查等工作，继续实施“封礁育岛”管护模式，加快海洋生态整治修复，有效保护和合理利用海洋资源，促进渔业产业可持续发展。

年末拥有各种机动渔船 2346 艘，比上年减少 110 艘，其中捕捞渔船 1443 艘，减少 155 艘，养殖渔船 714 艘，增加 30 艘。渔船总吨位 13.06 万吨，比上年增长 0.7%，总功率 20.67 万千瓦，比上年减少 2.4%。

三、工业和建筑业

全年全县实现工业总产值 31.18 亿元，比上年增长 15.4%。其中，规模以上工业实现总产值 10.85 亿元，增长 26.0%；规模以下实现总产值 20.33 亿元，增长 10.5%。分行业看，六大主要行业“五增一减”，除水泥制品制造业实现总产值 0.65

亿元，减少 51.1%外，水产品加工业、燃气生产和供应业、电力生产供应业、石材开采业和机械制造业五大行业分别实现工业总产值 15.48 亿元、2.22 亿元、2.93 亿元、2.84 亿元和 0.75 亿元，增长 9.9%、9.3 倍、1.8%、9.1%和 2.4%。个私工业快速增长，实现产值 24.48 亿元，增长 8.8%。全县实现工业销售产值 28.08 亿元，增长 16.8%，产销率达到 98.0%，比上年提高 3.0 个百分点。

全县规模以上工业企业实现主营业务收入 7.61 亿元，比上年增长 51.3%；实现利税总额 7310 万元，增长 1.1 倍；利润总额 5635 万元，增长 1.8 倍。

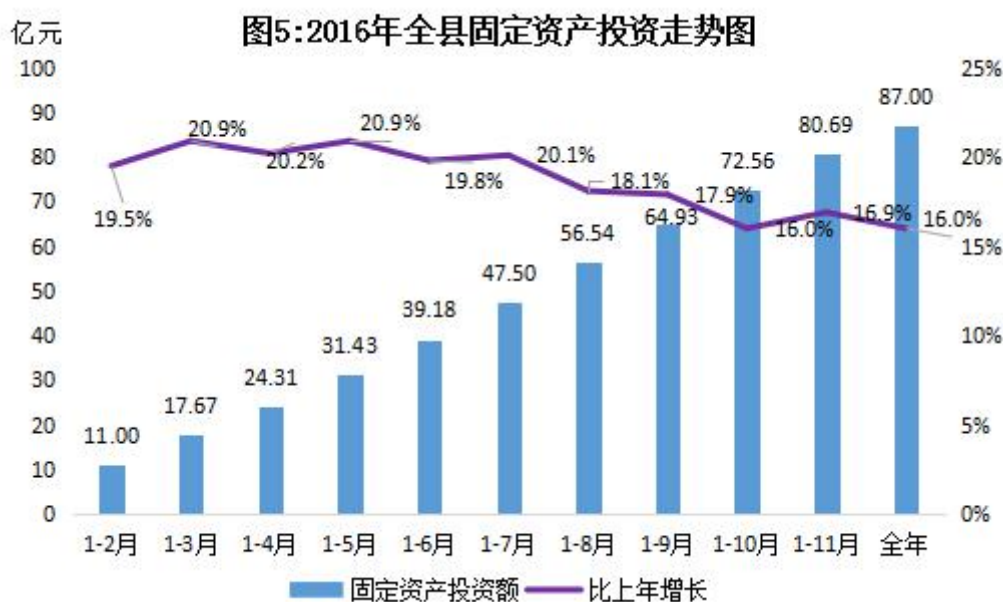
年末全县具有资质等级的总承包和专业承包建筑业企业 9 家，实现建筑业总产值 6.01 亿元，比上年增长 22.9%；主营业务税金及附加 0.08 亿元，房屋施工面积 45.75 万平方米，增长 30.0%，其中，新开工面积 0.80 万平方米，下降 91.6%。

四、固定资产投资和房地产业

全年全县完成固定资产投资额 87.00 亿元，比上年增长 16.0%（见图 5）。其中，建筑安装工程投资额达 75.43 亿元，增长 14.3%，占全县投资总额的比重为 86.7%；基础设施投资

77.72 亿元，增长 15.2%；民间投资 8.21 亿元，减少 74.2%。

分产业看，第一产业完成投资 1.22 亿元，增长 4.5 倍；第二产业完成投资 3.51 亿元，减少 14.3%；第三产业完成投资 82.27 亿元，增长 16.4%。其中，交通运输仓储邮政业投资额 73.81 亿元，增长 20.6%，占全社会固定资产投资总额的比重为 84.8%。



全年房地产开发投资额 3.39 亿元，增长 18.9%。房屋施工面积 38.28 万平方米，与去年持平；商品房销售面积 1.92 万平方米，减少 56.6%；商品房销售额 1.87 亿元，减少 53.4%；商品房待售面积 1.83 万平方米，其中待售住宅面积 0.79 万平方米，均与去年持平。

五、交通、港口和邮电业

全年交通运输、仓储和邮政业实现增加值 15.90 亿元，按可比价计算，比上年增长 10.5%。全县水、陆货运量 2344.68 万吨，增长 14.5%；水、陆货物周转量 141.85 亿吨公里，增长 18.0%；水、陆客运量 702.48 万人，增长 10.2%；水、陆旅客周转量 1.53 亿人公里，增长 10.4%（见表 2）。海运运力结构不断优化。年末全县共有货运船舶 122 艘，比年初增加 14 艘；总运力 66.14 万载重吨，净增 10.87 万载重吨。全县现有万吨轮 17 艘，共 51.97 万载重吨，占总运力的四分之三以上；年末全县机动车辆保有量 6236 辆，其中运营性车辆 436 辆，非运营性车辆 5800 辆。年末实有公共汽车营运车辆数 17 辆，公共汽车客运总量 252 万人次，日均客流量达 6904 人次，公路里程 176.69 公里。

表 2：2016 年各种运输方式完成货物和游客运输量

指标	单位	绝对数	比上年 (%)
一、货运量	万吨	2344.68	14.5
公路	万吨	188.02	4.0
水路	万吨	2156.66	15.5
二、货物周转量	万吨公里	1418464.57	18.0
公路	万吨公里	4771.46	8.0
水路	万吨公里	1413693.11	18.1
三、客运量	万人	702.48	10.2
公路	万人	471.06	9.8
水路	万人	231.42	10.9
四、旅客周转量	万人公里	15313.74	10.4
公路	万人公里	4810.41	8.6
水路	万人公里	10503.33	11.3

全年实现港口货物吞吐量 11526.00 万吨，比上年增长 9.2%，占舟山港的 27.1%（见图 6）。马迹山矿石中转基地、县本级和申港石油分别实现港口货物吞吐量 6406.75 万吨、2717.91 万吨和 518.75 万吨，分别增长 10.1%、35.7%和 62.3%；绿华散货减载平台实现货物吞吐量 1882.59 万吨，减少 22.1%。年末全县拥有港口泊位 42 个，其中生产性泊位 34 个，万吨级以上深水泊位 9 个。



全年邮电业务收入 6876 万元，比上年减少 28.2%。年末本地电话用户 1.90 万户，城乡移动电话用户 9.60 万户，其中 3G 及以上用户 8.34 万户，宽带接入用户 2.74 万户。全年完成邮政特快专递 0.65 万件，函件 37.56 万件，机要文件 477 件，包件 0.68 万件；全年订销报刊累计 184.07 万份，报刊流转额 229.69 万元，分别比上年减少 6.2%和 0.8%，订销杂志累计 17.90 万份。

六、内外贸易和旅游业

全年全社会消费品零售总额 32.48 亿元，比上年增长 11.6%（见图 7）。分行业看，批发和零售业零售额 27.96 亿元，增长 11.6%；住宿和餐饮业零售额 4.52 亿元，增长 11.6%。

分城乡看,城镇实现社会消费品零售额 22.22 亿元,增长 9.1%;乡村实现 10.26 亿元,增长 17.4%。



年末全县拥有各类商品交易市场 13 个,全年商品交易市场实现成交额 4.95 亿元。其中,水产品类成交量 5779 吨,成交额 6655 万元。

全年完成外贸进出口总额 6.15 亿美元,比上年增长 3.8%,完成年度计划的 99.2%。其中进口总额 5.19 亿美元,减少 9.1%;出口总额 0.96 亿美元,增长 3.5 倍。

招商工作力度增强。积极开展“项目推进月”活动,强化项目跟踪服务,集中力量破解全县重点招商项目推进过程中的困难和问题,全年实际利用市外资金 41.79 亿元,完成市里考核目标任务的 104.5%;浙商回归项目实际到位资金 24.61 亿

元，完成市里考核目标任务的 164.1%。

全域旅游呈现新亮点。以“打造中国海岛旅游典范”为目标定位，积极培育海岛休闲旅游产业，花鸟旅游示范岛建设初显成效，嵛山岛、枸杞岛成为长三角蓝海旅游热点。同时加大旅游市场监督力度，不断提升渔家乐、旅行社等涉旅行业品质。年末全县拥有旅行社 26 家；宾馆数 899 家，其中渔家宾馆 819 家；限额以上住宿业 4 家；限额以上住宿收入 1.54 亿元，比上年增长 24.6%；限额以上住宿业客房入住率 41.3%。全年共接待国内外游客 497.60 万人，实现旅游总收入 70.11 亿元，分别比上年增长 16.3%和 18.0%（见图 8）。



七、金融和保险业

年末全县金融机构各项存款 75.86 亿元，比上年末增长 13.7%，其中单位存款余额 31.76 亿元，增长 11.8%，个人存款余额 41.89 亿元，增长 8.8%。各项贷款余额 36.60 亿元，比上年末减少 6.5%，其中短期贷款 15.43 亿元，减少 13.1%，中长期贷款 21.17 亿元，减少 1.0%。

全年保险公司保费收入 13993.86 万元，比上年增长 8.7%，其中财产险保费收入 6036.46 万元，增长 5.8%；人身险保费收入 7957.40 万元，增长 11.0%。保险公司赔款支出 5404.60 万元，增长 7.7%，其中财产险保费支出 4212.45 万元，减少 4.6%；人身险保费支出 1192.15 万元，增长 98.0%；给付支出 3170.05 万元，增长 99.8%。

八、科学技术与教育

全年共组织实施科技攻关项目 37 项，其中省级项目 1 项，市级项目 11 项，县级项目 25 项。知识产权工作取得新成效。全年专利申请量和授权量分别达到 149 件和 100 件，其中发明专利 26 件，授权 9 件，发明专利申请量比去年翻了一番，取得明显进步。科技创新研发工作取得新成果。组织实施《岱衢

族大黄鱼人工育苗技术引进与提升项目》，与舟山市水产研究所合作，成功培育出体长 5cm 以上的大黄鱼幼鱼 5 万尾，填补了嵊泗鱼类人工育苗技术上的空白；组织实施“瘤荔枝螺人工育苗技术研究”项目，成功培育出瘤荔枝螺稚贝 48 万粒，并实施了人工增殖放流；组织开展近江牡蛎人工育苗技术研究项目，初步掌握近江牡蛎人工催产方法、幼体培育技术等，有效促进了我县养殖品种多元化和养殖结构的转型升级。

年末全县共有幼儿园 9 所，其中民办幼儿园 1 所，在园幼儿 1357 人；全县普通小学 7 所，招生 381 人，在校学生 2620 人，毕业学生 405 人；普通初级中学 2 所，招生 367 人，在校学生 1181 人，毕业生 430 人；高级中学 1 所，招生 260 人，在校学生 794 人，毕业生 317 人。教育水平不断上升，办学质量稳步提高。2016 年小学毕业生升学率 100.0%，初中升高中段比例 99.3%，学前一年（5 周岁）入园率 100.0%。高考继续保持稳定，嵊泗中学一线上线 29 人，4 名考生 1B 模块获得满分；县职教中心共有 37 名学生参加省单考单招旅游类考试，35 人上线，其中 2 人上本科线。全年中等职业技术学校毕业生 37 人，在校学生 138 人。电大在校学生 429 人，毕业生 153 人。报名参加成人高等教育自学考试 15 人次，报考 45 课次。

年末全县共有各类专业技术人员 3208 人，比上年减少 53

人，其中高级职称 221 人，新增 8 人，中级职称 1322 人，初级职称 1665 人，分别减少 15 人和 46 人。

九、文化、体育和卫生

全县拥有文化馆 1 个，乡镇文化站 7 个，全年举办各类文艺活动 45 次，摄影、美术、书法等各类展览 4 次，文艺培训班 32 次。全县拥有公共图书馆 1 个，藏书 12.92 万册，乡镇文化站藏书 7.00 万册；全年图书流通量 2.99 万人次，外借各种书刊 6.83 万册次。拥有剧场、影剧院 1 个，共放映电影 543 场次，观众人数 7.86 万人次，放映收入 111.80 万元。全年开展送戏下乡 45 场，受众人数达 2.70 万人次，渔村电影放映 399 场，送书下乡 10021 册，各图书流通点流通图书 3413 册次，讲座 8 场，展览 12 场。年末全县拥有广播站、有线电视台（站）6 个，广播转播台 1 个，县城有线电视转播频道 6 个，县城数字电视转播频道 73 个。全县有线电视用户 3.24 万户，入户率达 99.8%，其中 97.8% 的用户完成数字电视整转，广播节目和电视节目综合覆盖率分别为 100.0% 和 99.8%。

全民健身活动蓬勃开展。组织开展 2016 年嵊泗县健身气功交流展示大会、全县职工健身走活动、中小學生篮球比赛、全县职工羽毛球赛、县职工游泳比赛、县青年足球联赛、老年

人运动会等活动，参与近 3000 人次。继续承办 2016 年浙江舟山群岛新区女子国际公路自行车赛（嵊泗站）和全国沙滩排球巡回赛（嵊泗站），成功承办 2016 年浙江省四人制沙滩排球公开赛、舟山市首届中国象棋“明星杯”名手邀请赛等国内外重大体育赛事，进一步提高我县体育赛事举办能力，也为推动休闲体育产业发展奠定了坚实基础。

年末全县共有乡级以上医疗卫生机构 12 个，其中医院 2 个、卫生院 7 个。医疗机构实有卫生床位 326 张，卫生技术人员 474 人，其中执业医师 132 人，注册护士 176 人，接待医疗门急诊 69.04 万人次。全县共有社区卫生服务中心 7 家，社区卫生服务站 8 个，城乡社区卫生服务人口覆盖率达 100.0%。

十、市政建设和新渔农村建设

年末全县建成区面积达到 2.28 平方公里，实有城市道路长度 15.35 公里，实有城市道路面积 25.94 万平方米，建成区绿化覆盖率 37.3%，人均公园绿地面积 39.60 平方米，城市污水集中处理率 88.0%，城市生活垃圾无害化处理率 100.0%。全县排水管道长度 43.82 公里，供水总量 288.00 万吨。城市管理水平得到有效提升，全年投入 1000 万元用于路灯、绿化、环卫等市政设施改造，城市路面完好率和城乡路灯完好率保持

在 98.0%以上，城区道路、人行道、窨井、排水管道等设施运行完好，“国卫”创建成果得到进一步固化。

全力优化全岛生态环境。围绕加快推进美丽海岛建设，突出“美丽海岛、永续发展”的主题，扎实开展“五水共治”、“三改一拆”、“四边三化”等专项行动；持续实施“再造绿岛”工程，开展全域山体复绿，森林覆盖率达到 45.0%；继续打造“洁净村庄”，积极开展“三沿三化”环境提升工程，全力整治渔农村环境卫生。顺利打造了 5 个第一批省级特色精品村和 2 个第一批省级美丽乡村示范乡镇，并成功举办全省美丽乡村和农村精神文明现场会。

渔农民综合素质不断提升。全年共培训 1136 人，其中实用技能培训 851 人，转移就业培训 148 人，双证制培训 137 人，转移率 85.4%。

十一、节能降耗和环境保护

全年规上工业单位增加值能耗比上年下降 14.2%，全社会用电量 4.31 亿千瓦时，比上年增长 5.8%。其中，城乡居民生活用电量 0.56 亿千瓦时，比上年增长 14.0%；小洋山港区用电量 1.92 亿千瓦时，同比增长 4.0%。

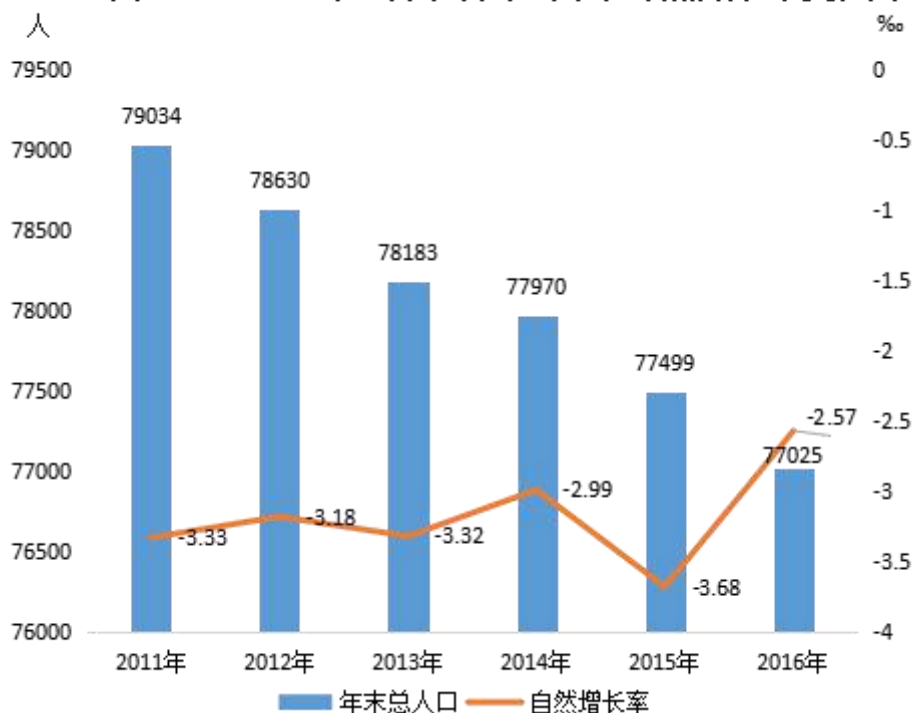
全县环境空气质量优良率达 93.0%，空气质量达到及好于

二级天数 332 天，县城区域环境噪声 52 分贝，功能区噪声达标率 100%，水质达标率 100%。巩固强化城区日常环境卫生保洁管理等各项制度，卫生死角基本清除，全年共处理生活垃圾 19834.06 吨、建筑垃圾 951 吨；城市污水处理系统运行稳定，全年共处理生活污水 187 万吨，污水处理率达到 88.0%；稳步推进绿化建设，全年改造绿化面积 5600 余平方米，绿化养护管理水平得到全面提升。

十二、人口、人民生活和社会保障

年末全县家庭总户数 30358 户，户籍总人口 77025 人。按性别分，男性 37478 人，占总人口的 48.7%；女性 39547 人，占 51.3%，男女性别比为 100:105.5。全年出生人数 389 人，出生率 6.1‰；死亡人口 587 人，死亡率 9.2‰；人口连续 20 年负增长，自然增长率为-2.57‰（见图 9）。全县迁入人口 216 人，迁出人口 487 人，机械增长率为-3.52‰。计划生育率同比稍有下降，2016 年全县计划生育率为 99.0%。

图9:2011-2016年全县年末人口和人口自然增长率变化图



全年全体居民人均可支配收入 37577 元，比上年增长 8.4%；城镇常住居民人均可支配收入 43191 元，比上年增长 7.8%；渔农村常住居民人均可支配收入 27380 元，比上年增长 9.3%。城镇、渔农村居民收入比为 1.58:1，与去年持平。城镇常住居民人均生活消费支出、渔农村常住居民人均生活消费支出为 26542 元和 16940 元，分别比上年增长 2.2%和 10.7%。城乡居民恩格尔系数分别为 36.5%和 45.7%，与上年基本持平。

全年城镇新增就业 1400 人，城镇失业人员再就业 368 人，帮助困难人员就业 185 人，年末城镇登记失业人数为 575 人，城镇登记失业率为 2.98%，基本与上年持平。

年末全县参加职工基本养老保险人数 34301 人；职工基本

医疗保险参保人数 29067 人；失业保险参保人数 10138 人；工伤保险参保人数 12985 人；生育保险参保人数 11020 人；城乡居民基本养老保险和城乡居民基本医疗保险参保人数分别达到 25901 人和 38638 人。稳步推进机关事业单位养老保险制度改革，全年共采集并启用 229 家，征缴在职人员 3432 人 889.74 万元养老金和职业年金，发放退休人员 1643 人 926.7 万元养老金。被征地农民转轨工作进一步推进，共认定人员 912 人，一次性补缴到龄人员 639 人，征缴金额共计 3641.21 万元。社保待遇水平持续提升。企退人员养老金提高 160.64 元/人/月，城乡居民医保基层卫生站所门诊报销比例调至 50%，医保基金最高支付限额提高到 26.9 万元，18 种重特大疾病用药纳入大病保险支付范围。

年末全县共有低保户 701 户，低保对象 1045 人，其中城镇低保对象 199 户、297 人，渔农村低保对象 502 户、748 人。全县共有敬老院 5 所，社会福利院 1 所，共有床位 292 张，收养 106 人，比上年减少 4 人。年末农村“五保”和城镇“三无”对象集中供养率分别达到 96.7%和 100.0%，与上年基本持平。

全年发生各类安全事故 10 起，同比减少 54.5%，死亡（失踪）7 人，直接经济损失 300 万元。“平安嵊泗”满意度达 99.3%， “平安浙江”建设满意率和参与率继续名列全市首位。

注：

1、本公报所列数据为年度初步统计数据，部分数据因四舍五入的原因，存在着与分项合计不等的情况。

2、本公报中所列的地区生产总值和各产业增加值绝对数按当年价格计算，增长速度按可比价格计算；2009-2013年地区生产总值根据经济普查数据修订，人均地区生产总值按年平均户籍人口计算。

3、规模以上工业是指年主营业务收入2000万元及以上的工业企业。限额以上批发零售贸易业是指年主营业务收入2000万元及以上的批发企业和年主营业务收入500万元及以上的零售企业。限额以上住宿餐饮业是指年主营业务收入200万元及以上的住宿业和餐饮业企业。固定资产投资是指计划总投资500万元及以上的固定资产投资项目和房地产开发项目的投资。

4、恩格尔系数是食品消费支出占生活消费支出的比重。

5、按照全国城乡住户调查新体系，自2014年一季度起，以全体居民收入新口径公布全体居民、城镇常住居民、渔农村常住居民可支配收入数据。