

二〇二三年嵊泗县 国民经济和社会发展统计公报

嵊泗县统计局

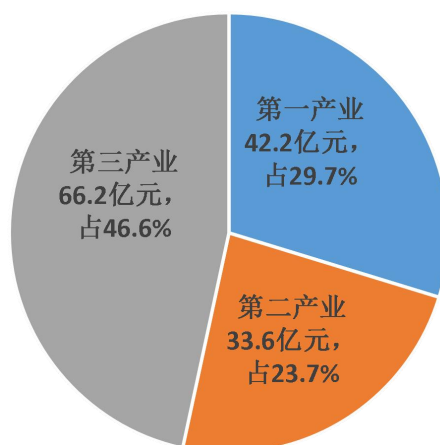
(2024年3月)

2023年，面对严峻复杂的发展形势和不断变化的外部市场环境，嵊泗县坚持以习近平新时代中国特色社会主义思想为指导，深入学习贯彻习近平总书记考察浙江重要讲话精神，强力推进创新深化改革攻坚开放提升，全县经济社会发展延续稳进向好态势，共同富裕和高质量发展建设稳进提质。

一、综合

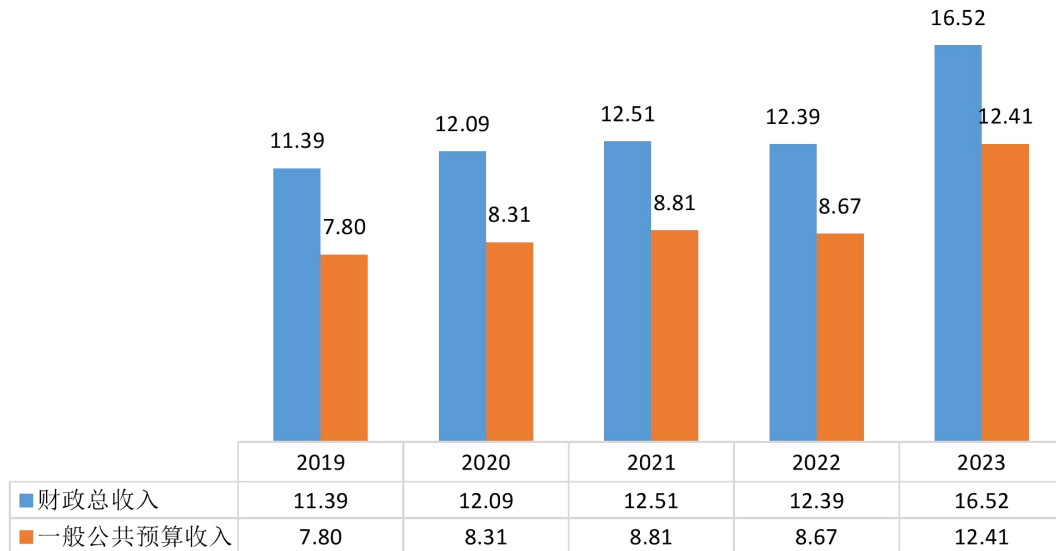
初步核算，2023年全县实现地区生产总值（GDP）142.0亿元^①，按可比价计算（下同），比上年增长6.2%。其中，第一产业增加值42.2亿元，增长4.3%；第二产业增加值33.6亿元，增长8.3%；第三产业增加值66.2亿元，增长6.6%。三次产业结构调整为29.7：23.7：46.6（见图1）。按常住人口计算，人均地区生产总值21.68万元，按年末汇率（7.0827）折合3.06万美元。海洋经济增加值占GDP的比重为78.2%。

图1 2023年全县三次产业结构构成图



全年实现财政总收入 16.52 亿元，比上年增长 33.3%。其中，一般公共预算收入 12.41 亿元，增长 43.1%（见图 2）。税收收入 5.50 亿元，增长 0.4%，其中，增值税 2.46 亿元，增长 5.9%；企业所得税 0.63 亿元，下降 4.7%；个人所得税 0.48 亿元，增长 73.4%。全年民生事业支出 35.98 亿元，增长 27.9%，占一般公共预算支出的 79.5%，其中，交通运输支出增长 2.7 倍、节能环保支出增长 58.0%、城乡社区支出增长 55.8%。

图2 2019-2023年财政总收入与一般公共预算收入（亿元）



二、农林牧渔业

全年农作物播种面积 255 公顷，比上年增长 2.8%。粮食播种面积 59 公顷，产量 248 吨，分别下降 2.0%和 5.8%；蔬菜播种面积 196 公顷，产量 2940 吨，分别增长 4.3%和 5.0%；水果及果用瓜产量 25 吨，增长 87.4%。全年家禽出栏 0.98 万只，下降 22.8%。全年肉类产量 28 吨，下降 22.2%，其中禽肉产量 20 吨，下降 25.9%。（见表 1）

全年实现水产品产量 44.46 万吨，比上年增长 3.4%。其中，海洋捕捞实现产量 20.30 万吨，增长 0.1%。分品种看，鱼类产量 15.50 万吨，下降 3.2%；虾类产量 2.09 万吨，增长 24.8%；蟹类产量 1.27 万吨，增长 6.1%；头足类产量 0.56 万吨，增长 20.6%。

年末拥有养殖专业合作社 30 家，深水网箱养殖企业 3 家。由于确权新增，全年海水养殖总面积为 3.58 万亩，其中贻贝养殖面积 3.14 万亩；海水养殖产量 24.16 万吨，其中贻贝养殖产量 23.29 万吨，分别比上年增长 6.3%和 4.1%。（见表 1）

表 1 2023 年农林牧渔主要产品产量表

产品分类	产量	比上年 (%)	产品分类	产量	比上年 (%)
一、农产品（吨）			三、水产品（吨）	444648	3.4
#粮食	248	-5.8	#捕捞产量	203037	0.1
蔬菜	2940	5.0	鱼类	154973	-3.2
水果及果用瓜	25	87.4	虾类	20920	24.8
二、畜牧业（吨）			蟹类	12719	6.1
#猪肉	-	-	头足类	5634	20.6
禽肉	20	-25.9	#养殖产量	241611	6.3
禽蛋	7	40.0	嵊泗贻贝	232870	4.1

现代渔业稳步发展。持续深化海上“千万工程”，改造整治船 208 艘，积极探索县辖海域渔业资源限额捕捞，有序推进帆张网渔船减船转产。深入推动嵊泗渔港经济项目，嵊泗渔港成功升级为国家级中心渔港。大力发展海钓产业，嵊山国际海钓基地投入试运营。成功招引一米八海洋科技有限公司，推进贻贝全产业链

建设，持续拓宽嵊泗贻贝高端销售市场。开展多元化海水养殖，熊本牡蛎、膨腹海马育苗和养殖关键技术实现突破。

年末全县共拥有各种机动渔船 1693 艘，比上年减少 104 艘。其中，捕捞渔船 822 艘，减少 29 艘；养殖渔船 762 艘，减少 66 艘。渔船总功率 14.54 万千瓦，下降 2.8%，总吨位 9.86 万吨，下降 0.4%。

三、工业和建筑业

全年规模以上工业总产值^[2]16.45 亿元，比上年增长 5.6%。分行业看，农副食品加工业、非金属矿物制品业产值分别为 1.77 亿元和 4.34 亿元，分别增长 31.8%和 40.4%；废物资源综合利用业、电力热力生产和供应业产值分别为 0.20 亿元和 10.15 亿元，分别下降 0.7%和 7.3%（见表 2）。全县规上工业销售产值 16.09 亿元，增长 4.1%，产销率为 98%。规上工业增加值增长 6.1%，其中，战略性新兴产业增加值下降 17.8%，高新技术产业增加值增长 12.1%。

表 2 2023 年规模以上工业主要行业情况

	绝对值（亿元）	比上年±%
规模以上工业总产值	16.45	5.6
#农副食品加工业	1.77	31.8
#非金属矿物制品业	4.34	40.4
#废物资源综合利用业	0.20	-0.7
#电力热力生产和供应业	10.15	-7.3

年末全县具有资质等级的总承包和专业承包建筑业企业 20 家，从事建筑业活动平均人数 3906 人。全年实现建筑业总产值 13.54 亿元，比上年增长 7.2%，其中省内建筑业总产值 12.43 亿元，增长 23.2%。房屋建筑施工面积 20.1 万平方米，增长 8.1%，其中新开工面积 3.1 万平方米，下降 73.5%。

四、固定资产投资和房地产业

全年完成固定资产投资额^[2]107.45 亿元，比上年增长 76.2%，其中建安工程投资额 50.98 亿元，增长 60.0%。分产业看，第二产业增长 36.4%，第三产业增长 1.1 倍。从有效投资千项万亿结构指标来看，高新技术产业投资下降 71.0%，民间投资下降 52.4%，交通、水利和能源投资增长 70.7%，制造业投资增长 2.6 倍。

全年房地产开发投资额比上年增长 7.8%。商品房销售面积 0.73 万平方米，下降 22.8%；商品房销售额 0.57 亿元，下降 48.4%；商品房待售面积 1.37 万平方米，下降 2.8%。

五、交通、港口和邮电业

全县水、陆客运量 918.07 万人，水、陆客运周转量 1.76 亿人公里，分别比上年增长 30.8%和 45.8%；水、陆货运量 2963.17 万吨，增长 4.3%，水、陆货物周转量 321.48 亿吨公里，增长 12.4%

(见表3)。年末全县共有海运企业23家，货运船舶71艘，总吨位44.12亿吨，总运力66.17万载重吨；客运船舶25艘，载客量为8152客位，增长3.5%。

年末全县机动车辆保有量9554辆，其中运营性车辆497辆，非运营性车辆9057辆。全县实有公共汽车营运车辆数33辆，实现客运总量188.5万人次，日均客流量5164人次。

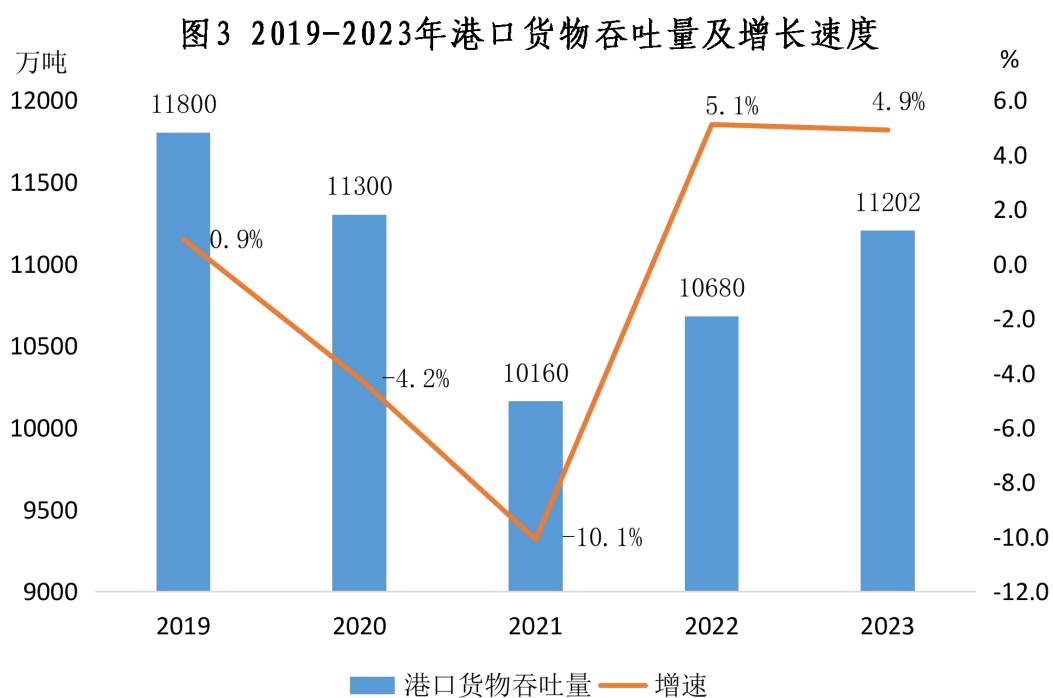
交通基础设施逐渐完善。提升改造客渡船10艘，开通大小洋山夜航、沈家湾至岱山、枸杞至花鸟航线，水运航线布局进一步优化。推进客运枢纽建设，提升改造李柱山、沈家湾等4个码头，完成农村公路提升改造，城乡一体化提级，海岛交通共富圈逐步成型。

表3 2023年各种运输方式完成货物和游客运输量

指标	单位	绝对值	比上年(±%)
一、客运量	万人	918.07	30.8
陆上	万人	673.62	15.0
水上	万人	244.45	110.6
二、客运周转量	万人公里	17607.80	45.8
陆上	万人公里	6948.08	15.0
水上	万人公里	10659.73	76.6
三、货运量	万吨	2963.17	4.3

陆上	万吨	254.46	15.0
水上	万吨	2708.71	3.4
四、货物周转量	万吨公里	3214761.71	12.4
陆上	万吨公里	6401.31	15.0
水上	万吨公里	3208360.40	12.3

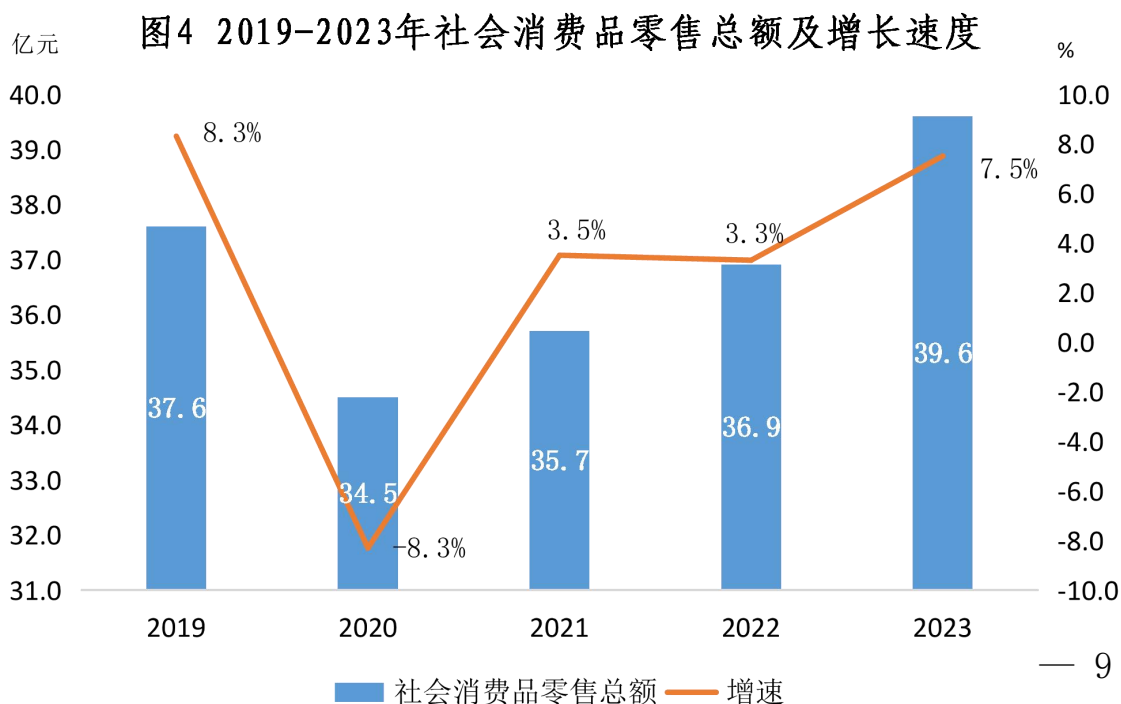
全年实现港口货物吞吐量 11202 万吨，比上年增长 4.9%（见图 3）。其中，县本级、马迹山矿石中转基地和绿华散货减载平台实现货物吞吐量 3903 万吨、6137 万吨和 685 万吨，分别增长 1.3%、2.1%和 1.6 倍；申港石油储运码头实现货物吞吐量 476 万吨，下降 13.6%。年末全县拥有港口泊位 36 个，其中生产性泊位 34 个，万吨级以上深水泊位 8 个。



全年完成邮政特快专递 0.40 万件，函件 5.20 万件，机要文件 610 件，包件 1.10 万件；全年订销报刊累计 141.13 万份，报刊流转额 254.64 万元，订销杂志累计 11.03 万份。

六、内外贸易和旅游业

全年社会消费品零售总额 39.62 亿元，比上年增长 7.5%（见图 4）。其中限额以上社会消费品零售总额 2.87 亿元，增长 26.3%。批发业商品销售额 177.20 亿元，增长 6.9%，其中限额以上^[2]批发业商品销售额 129.05 亿元，增长 1.3%；零售业商品销售额 13.50 亿元，增长 16.9%，其中限额以上零售业商品销售额 2.52 亿元，增长 61.3%；住宿业营业额 2.72 亿元，增长 17.3%，其中限额以上住宿业营业额 1.27 亿元，增长 35.1%；餐饮业营业额 3.09 亿元，增长 19.3%，其中限额以上餐饮业营业额 0.51 亿元，增长 9.8%。



年末全县拥有各类商品交易市场 7 个，累计实现成交额 5.72 亿元，比上年增长 11.2%。

全年实现外贸进出口总额 49.65 亿元，比上年增长 76.2%。其中，进口总额 40.66 亿元，增长 94.0%；出口总额 9.00 亿元，增长 24.6%。

招商引资持续推进。全年新引进项目 5 个，实际到位市外资金 35.34 亿元，实际使用外资 2095 万美元。

海岛旅游提档升级。截至 2023 年末，全县共有 2 个国家 4A 级旅游景区，3 个 3A 级旅游景区，3 个省级旅游风情小镇和 1 个省级 5A 级景区镇。年末全县拥有旅行社 30 家，营业收入 17179 万元；年末全县拥有省级金银宿 44 家，市最美民宿 87 家。

七、金融和保险业

年末全县金融机构本外币存款余额 152.46 亿元，比上年末增长 30.8%。其中，单位存款余额 63.26 亿元，增长 64.6%；个人存款余额 85.83 亿元，增长 15.3%。全县金融机构本外币贷款余额 127.62 亿元，增长 5.3%；其中，短期贷款余额 21.68 亿元，增长 30.9%；中长期贷款余额 103.30 亿元，增长 2.0%。

全年保险公司保费收入 10654.68 万元，比上年下降 5.0%。其中，财产险保费收入 4710.07 万元，增长 3.3%；人身险保费收入 5944.61 万元，下降 10.6%。保险公司赔款支出 4231.63 万元，

增长 6.2%。其中，财产险赔款支出 2296.82 万元，下降 1.4%；人身险赔款支出 594.63 万元，增长 15.1%。给付支出 1340.18 万元，增长 17.8%。

八、科学技术与教育

全年共组织实施各级各类科技项目 10 项，其中省级 1 项、市级 2 项、县级 7 项。专利授权量 41 件，其中发明专利授权 8 件。立项实施科技攻关“揭榜挂帅”项目 7 个，“厚壳贻贝繁育关键技术开发与应用”荣获国家三农金桥奖项目类一等奖。

年末全县共有幼儿园 6 所，在园幼儿 906 人；普通小学 6 所，招生 334 人，在校学生 1914 人，毕业学生 373 人；普通初级中学 2 所，招生 339 人，在校学生 1018 人，毕业生 381 人；高级中学 1 所，招生 226 人，在校学生 681 人，毕业生 224 人；职业中学 1 所，招生数 54 人。学前一年（5 周岁）幼儿入园率 100.0%，小学毕业生升学率 100.0%。中高考成绩创近年新高，中考总分平均分、总分合格率位列全市第一，初中升高中段比例 99.21%；高考特控线上线 23 人，一段上线率首超 60%。

加大高层次人才引进力度，柔性引进博士后研究人员 1 名，新引育高层次人才 10 名。年末全县共有各类专业技术人员 3315 人，其中，高级职称 309 人、中级职称 1347 人、初级职称 1659 人。

九、文化和卫生

全县拥有文化馆 8 个，乡镇文化站 7 个，文化礼堂 31 个；全年共举办各类文艺活动 511 次，训练班 255 班次，各类展览 67 场。全县拥有公共图书馆 1 个，藏书 18.17 万册，图书流通量 4.66 万人次。拥有电影院 2 个，共放映电影 5296 场次，观众人数 3.02 万人次，放映收入 126.6 万元。年末全县拥有广播站、有线电视台（站）6 个，县城数字电视转播频道 74 个。全县有线电视用户 2.23 万户，入户率达 100.0%，广播节目和电视节目综合人口覆盖率均达到 100.0%。

年末全县共有医疗卫生机构 39 个，其中医院 3 个，乡级以上卫生医疗机构 7 个，卫生机构 3 个，门诊部、诊所类 9 个，社区服务站 1 个，村卫生室 16 个。医疗机构实有卫生床位 501 张，卫生技术人员 617 人，其中执业医师 254 人，注册护士 239 人；每千人拥有医生 3 人，每千人拥有医院床位 7 张。深入实施“山海”提升工程，启用云诊室、巡回医疗“智慧健康方舟”。县人民医院成功突破冠脉介入治疗等 71 项新技术新项目。建成投用血透中心，服务患者 767 人次。完成县急救指挥中心和嵎山、洋山离岛乡镇急救点建设，海岛院前急救体系基本成型。

十、市政建设和新渔农村建设

年末全县建成区面积 2.28 平方公里，实有城市道路长度

27.86 公里，实有城市道路面积 29.41 万平方米。绿化覆盖面积 102.67 公顷，建成区绿化覆盖率 45.0%。公园面积 63.96 公顷，人均公园绿地面积 23.77 平方米。

城乡面貌增彩添靓。“一港两岸”风景带标志性工程望海公园建成开园，建成口袋公园 6 个，完成城区道路品质提升 4.6 公里。老旧小区解危改造超 1.5 万平方米，首部城市小区加装电梯实现运行。稳妥推进“小岛迁、大岛建”，完成东库岛住岛群众整体搬迁。打造共同富裕现代化基本单元，实现省级未来社区全域覆盖，泗洲塘村、黄沙村、峙岙村创成省级未来乡村，“蓝色海湾”城市新区风貌区入选全省城乡风貌样板区，获评全省新时代美丽乡村示范县。

十一、节能降耗和环境保护

全社会用电量 6.71 亿千瓦时，比上年增长 5.5%，其中，工业用电 0.67 亿千瓦时，增长 13.4%；城乡居民生活用电 0.79 亿千瓦时，增长 1.1%。

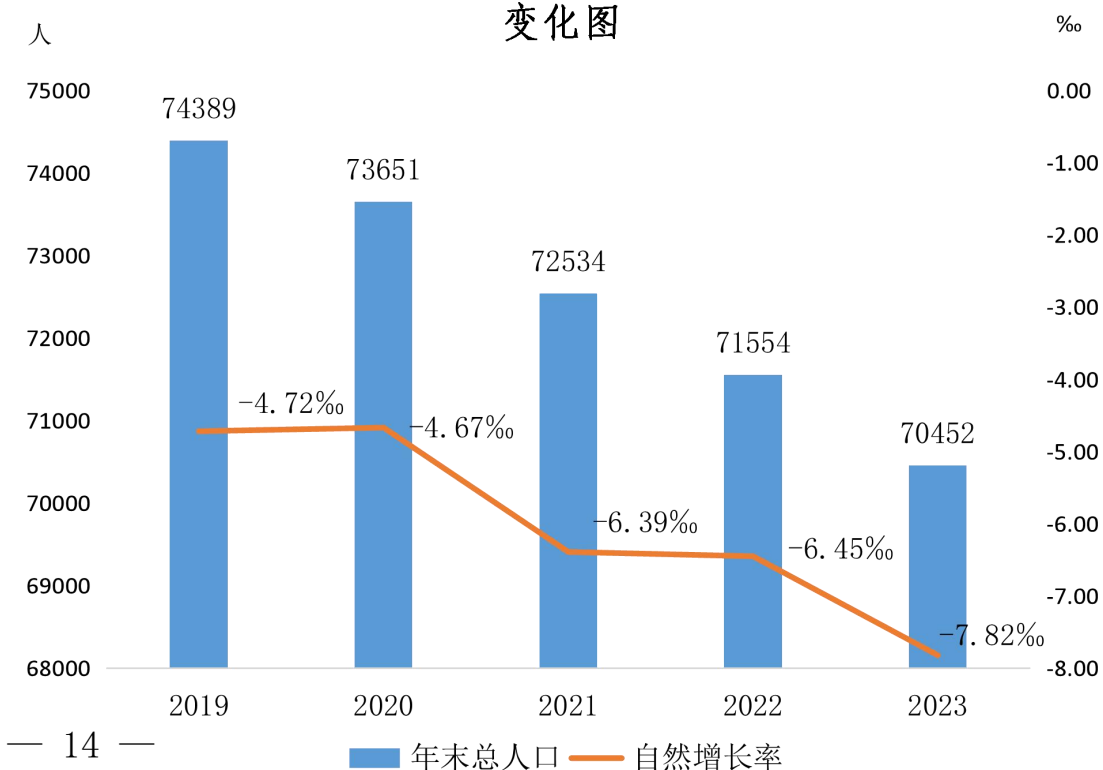
巩固提升空气质量，全年环境空气质量优良以上天数 344 天，空气质量优良率 97.2%；PM2.5 优良率保持 100%。完成饮用水水源保护区规范化建设，水环境功能区水质达标率达到 100%，城镇生活污水集中处理率 96%。全力推行土地节约集约利用，获评首批全国自然资源节约集约示范县。国家级生态文明

建设示范县通过复评，国家级海洋生态保护修复项目完成验收，荣获全国村庄清洁行动先进县，入选“美丽浙江十大样板地”，首获“清源杯”、三夺“大禹鼎”，枸杞岛、花鸟岛成功创建国家级“和美海岛”。

十二、人口、人民生活和社会保障

年末全县户籍总人口 70452 人，总户数 29509 户。按性别分，男性 34267 人，占总人口的 48.6%；女性 36185 人，占总人口的 51.4%，男女性别比为 100:105.6。全年出生人数 150 人，出生率 2.13‰；死亡人口 705 人，死亡率 10.01‰；人口自然增长率为 -7.82‰，已连续 26 年负增长（见图 5）。全县迁入人口 138 人，迁出人口 687 人，机械增长率为 -7.73‰。

图5 2019-2023年年末户籍人口和人口自然增长率变化图



根据全省 2023 年人口变动情况抽样调查，年末全县常住人口为 6.5 万人，其中城镇人口 4.4 万人，农村人口 2.1 万人，城镇化率为 67.55%。

根据城乡一体化住户调查，全年全体居民人均可支配收入 61432 元，比上年增长 6.7%。按常住地分，城镇居民人均可支配收入 68441 元，增长 6.7%；农村居民人均可支配收入 47267 元，增长 6.8%。城乡收入比为 1.45: 1（以农村居民收入为 1）。全体居民人均生活消费支出 37849 元，增长 9.7%。其中，城镇居民人均生活消费支出 42101 元，农村居民人均生活消费支出 29254 元，分别增长 9.1%和 11.7%。城乡居民恩格尔系数^[3]分别为 35.4%和 43.7%。

全年城镇新增就业 1432 人，城镇失业人员再就业 328 人，困难人员实现就业 150 人。年末城镇登记失业人数为 335 人，城镇登记失业率 1.33%。

年末全县基本养老保险参保人数 60749 人，参保率 96.8%，其中城乡居民基本养老保险、职工基本养老保险分别为 20057 人和 40692 人。医疗保险参保人数 63726 人，参保比例达到 99.51%，其中城乡居民医疗保险、职工基本医疗保险分别为 27210 人和 36516 人。失业保险、工伤保险、生育保险参保人数分别为 11773 人、18942 人和 17680 人。

年末全县共有低保户 425 户，低保对象 524 人，其中，城镇

低保对象 116 户、143 人；农村低保对象 309 户、381 人。养老服务机构 12 所，床位 512 张；敬老院 3 所，收养 40 人。全县在乡退伍军人 300 人，革命残废军人 34 人；优抚优待户数共 1977 户。

全年发生交通事故 674 起，无人员死亡；各类生产安全事故 1 起。连续 18 年被省委、省政府命名为“平安县”，捧回全省首批“二星平安金鼎”。“全民反诈”持续推进，警情数、发案数、案损数实现三下降，电信网络诈骗破案率位居全市第一。

注：

[1] 本公报中所列的地区生产总值和各产业增加值绝对数按当年价格计算，增长速度按可比价格计算。

[2] 规模以上工业是指年主营业务收入 2000 万元及以上的工业企业。限额以上批发零售业是指年主营业务收入 2000 万元及以上的批发企业和年主营业务收入 500 万元及以上的零售企业。限额以上住宿餐饮业是指年主营业务收入 200 万元及以上的住宿业和餐饮业企业。固定资产投资是指计划总投资 500 万元及以上的固定资产投资项目和房地产开发项目的投资。

[3] 恩格尔系数是食品消费支出占生活消费支出的比重。

[4] 本公报中所列数据为年度初步统计数据，部分数据因四舍五入的原因，存在着与分项合计不等的情况。

资料来源：本公报中财政数据来自县财政局；渔业相关数据来自县海洋经济发展局；客货运输、海运企业、船舶、运力、港口货物吞吐量、港口泊位、公共汽车营运车辆等数据来自县交通运输局；机动车保有量、交通事故等数据来自县交警大队；邮政数据来自县邮政局；交易市场、专利等数据来自县市场监督管理局；外贸进出口、实际使用外资、科技项目等数据来自县经济和信息化局；引进项目数、实际到位市外资金等数据来自县投资促进中心；旅游、民宿、文化馆、文艺活动、图书馆、电视、广播等数据来自县文化和广电旅游体育局；金融数据来自人行县支行；保

险数据来自舟山银保监分局；教育数据来自县教育局；专业技术人才、就业、登记失业率、养老保险、失业保险、工伤保险等数据来自县人力资源和社会保障局；电影院相关数据来自县委宣传部；医疗卫生、医疗保险、生育保险等数据来自县卫生健康局；市政建设、污水处理率等数据来自县综合行政执法局；用电量数据来自国网嵊泗县供电公司；空气质量、水质达标率等数据来自市生态环境局嵊泗分局；户籍户数和人口数、自然增长率、机械增长率等数据来自县公安局；低保、养老机构、退伍军人等数据来自县民政局；其他数据均来自县统计局。